



COMPAGNIE UN DE CES 4

FICHE TECHNIQUE – LES PONDARMES

ÉQUIPE EN TOURNÉE

Nombre de personnes : 5 adultes (+ éventuellement 2 enfants à confirmer)

Hébergement requis :

- 1 chambre double (ou chambre pour 4 si présence des enfants, supplément à la charge de la cie)
- 3 chambres simples ou 1 chambre simple + 1 twin

Défraiement :

- 0,60 €/km depuis Lathuile (74210 – France)
- + 2 billets de train A/R depuis Lyon

VÉHICULES

1 Renault Trafic (L : 5,20 m) - immatriculation : EV-415-FK

1 remorque (L : 4,30 m) – immatriculation : GA-563-QW

Prévoir stationnement adapté et sécurisé

INFORMATIONS SUR LE SPECTACLE

Durée : environ 55 minutes

Public : tout public

Spectacle nécessitant un environnement calme, sans nuisances sonores

Jauge maximale : 700 personnes (augmentation possible en prévoyant une diffusion sonore plus adaptée)

Ouverture de jeu : environ 180°

LOGES & ACCUEIL

Loges : salle sécurisée, chauffée, avec toilettes et point d'eau.

- En cas de loges éloignées, prévoir à proximité du lieu de jeu une tonnelle 3x3 fermée avec :

- 1 table, 4 chaises, 1 portant, lumière et poubelle

Catering : pour 5 personnes dès la présence de l'équipe sur place

- 1 personne allergique à la vanille (présente dans la majorité des chocolats)
- 1 personne intolérante au gluten et au lait de vache

ESPACE SCÉNIQUE

Surface minimum requise : 10 m (ouverture) x 10 m (profondeur)

Hauteur libre : minimum 7 m

Sol : dur, plat, sans trottoirs, trous ni bosses (une légère pente est acceptable)

Accès : la voiturette doit pouvoir atteindre directement la scène au début du spectacle (pas de trottoir sur le chemin)

Dimensions de la voiturette (en position d'entrée) : Hauteur : 3 m – Largeur : 1,20 m

TEMPS D'INSTALLATION

Montage : 1h30 minimum

- 1h décor
- 30 min balance son (calme requis)

Arrivée sur site : minimum 4h avant la représentation

Démontage : 1h

ÉQUIPEMENT TECHNIQUE

Électricité : 1 arrivée 16A

Sonorisation :

- La compagnie est autonome (source, diffusion, régie)
- Si une sonorisation de qualité est déjà disponible sur place, merci de valider en amont avec notre technicien
- Dans tous les cas, le mixage sera effectué via notre propre régie

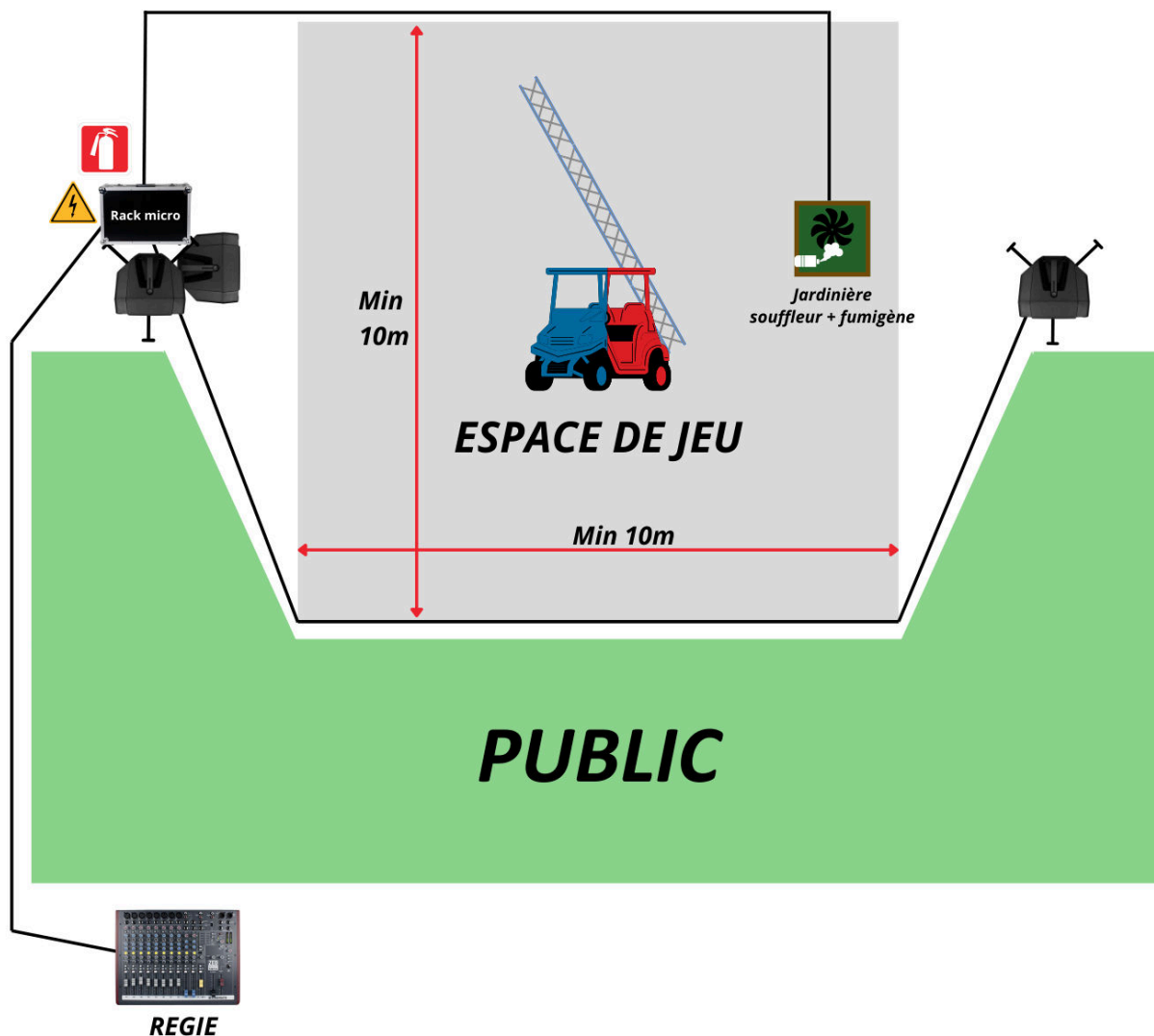
Éclairage : pour représentation de nuit ou au crépuscule, prévoir plein feu fixe

- À valider avec notre technicien






SÉCURITÉ

Pyrotechnie : Présence d'un fumigène de type Ardi fumée blanche 2 min

Prévoir un extincteur à eau pulvérisée 6L



LEGENDE

-  Alimentation électrique de type PC 16 sur disjoncteur 16 Ampères (**à fournir par l'organisateur**)
-  1 Extincteur 6L eau pulvérisé avec additif (**à fournir par l'organisateur**)
-  Emplacement d'un fumigène type Ardi fumée blanche 2 minutes
-  Emplacement ventilateur piloté puissance 1Kw
-  3 Enceintes amplifiées 15" (RCF ART 315-A MK III) sur pieds fournis par la cie

